

Vejledning til brug af sullissivik.gl



sullissivik.gl

Opdateret: 04. juli 2023

Forord

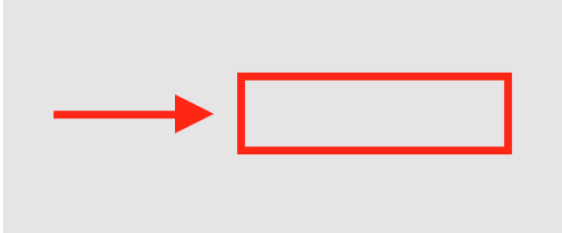
Velkommen til vejledningen i hvordan du bruger sullissivik.gl.

I denne vejledning, bliver du præsenteret for de forskellige funktioner der er på sullissivik.gl med billede og tekst, så du ved hvor de er og hvad de er til.

Hvordan du får vejledning:

Vejledningen er bygget op med illustrationer:

Funktionen er markeret med kasse og pil.



Vejledningen har forklarende tekster:

Teksterne fortæller hvad elementen hedder og forklarer hvad dens funktion er.

Med venlig hilsen:

Afdelingen for Digital Service (DIA SE)

Digitaliseringsstyrelsen

Forsiden

Når du kommer på forsiden af sullissivik.gl, ser det sådan ud:

The screenshot shows the homepage of sullissivik.gl. At the top, there is a navigation bar with the URL 'sullissivik.gl' on the left and 'Erhverv' on the right. Below the navigation bar is a search bar with the text 'Søg på sullissivik.gl' and a placeholder 'Indtast din søgning her'. The main content area is divided into two sections: 'Selvbetjening' and 'Populære emner'. The 'Selvbetjening' section contains four tiles: 'Log ind på 'Min skat' her', 'Ansøg om tilskud til efterskoleophold i Danmark', 'Hent din bopælsattest', and 'Ansøg til Erhvervsuddannelse (EUD)'. The 'Populære emner' section contains four tiles: 'Uddannelse', 'Bolig og flytning', 'Digital Post', and 'Familie, børn og ældre'. Each tile has a list of links and a 'Læs mere' button. At the bottom of the page, there is a footer with the URL 'sullissivik.gl' and several links: 'Info in English', 'Til myndigheder', 'Hjælp', 'Iovgivning.gl', 'peqqik.gl', 'suli.gl', 'naalakkersuisut.gl', and 'Følg os på Facebook'. A yellow banner at the very bottom contains the text: 'Denne side bruger cookies for at gemme nogle informationer på din computer. Acceptér eller læs mere her.'

Her kan du se forskellige elementer og funktioner der er lagt på forsiden. På følgende sider, bliver du forklaret hvad de hver især betyder.

Øverst og nederst til venstre, er der "sullissivik.gl"

For at komme tilbage til forsiden, kan du altid trykke på "sullissivik.gl" uanset hvor du har klikket dig hen:

The screenshot shows the top navigation bar of the Sullissivik.gl website. On the left, there is a red arrow pointing to a box containing the text "sullissivik.gl". Below this, the "Borger" (Citizen) menu is highlighted. On the right side of the navigation bar, there are links for "Alle emner", "Selvbetjening", "Log ind", "Digital Post", "Søg", and "Kalaallit". Below the navigation bar, there is a search bar with the text "Søg på sullissivik.gl" and a search icon. The main content area is divided into two sections: "Selvbetjening" (Self-service) and "Populære emner" (Popular topics). The "Selvbetjening" section contains four cards: "Log ind på 'Min skat' her", "Ansøg om tilskud til efterskoleophold i Danmark", "Hent din bopælsattest", and "Ansøg til Erhvervsuddannelse (EUD)". The "Populære emner" section contains four cards: "Uddannelse", "Bolig og flytning", "Digital Post", and "Familie, børn og ældre". Each card has a "Læs mere" (Read more) link. At the bottom of the page, there is a footer with a red arrow pointing to a box containing the text "sullissivik.gl", followed by links for "Info in English", "Til myndigheder", "Hjælp", "lovgivning.gl", "peqqik.gl", "suli.gl", "naalakkersuisut.gl", and a Facebook link "Følg os på Facebook".

sullissivik.gl

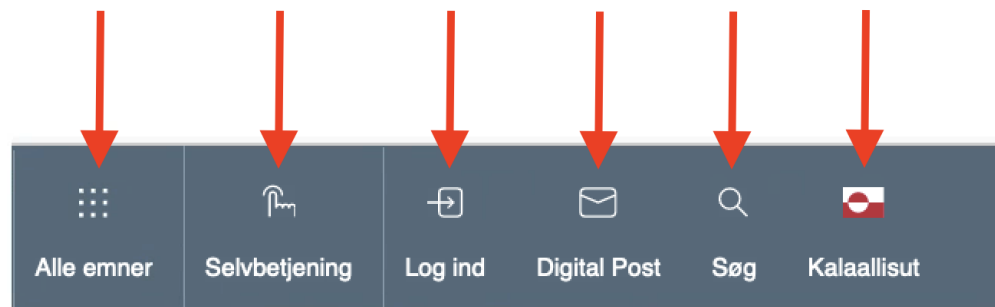
- Info in English
- Til myndigheder
- Hjælp
- lovgivning.gl
- peqqik.gl
- suli.gl
- naalakkersuisut.gl

Følg os på Facebook

Øverst til højre, er der 6 forskellige indgange med ikoner, du kan trykke på:

The screenshot shows the website's navigation bar with the following elements:

- Logo: sullissivik.gl
- User roles: Borger, Erhverv
- Search bar: Søg på sullissivik.gl, Indtast din søgning her
- Navigation menu (highlighted with a red box and arrows):
 - Alle emner (grid icon)
 - Selvbetjening (hand icon)
 - Log ind (login icon)
 - Digital Post (envelope icon)
 - Søg (magnifying glass icon)
 - Kalaallisut (Danish flag icon)
- Main content area with sections: Selvbetjening, Populære emner
- Footer: sullissivik.gl, Info in English, Til myndigheder, Hjælp, lovgivning.gl, peqqik.gl, sull.gl, naalakkersutut.gl, and a Facebook link.



Alle emner:

Når du trykker på "Alle emner", finder du alle emner du kan læse om.

Selvbetjening:

Når du trykker på "Selvbetjening", finder du alle selvbetjeningsløsninger, hvor du kan betjene dig selv.

Log ind:

Når du trykker på "Log ind", går du ud af sullissivik.gl og kommer ind til Nemlog-in side for at logge på sullissivik.gl.

Digital Post:

Når du trykker på "Digital Post", går du ud af sullissivik.gl og kommer ind til Nemlog-in side for at logge på e-Boks.

Søg:

Når du trykker på "Søg" på forsiden, sker der ikke noget på forsiden. Men hvis du er på en indholdsside og trykker på "Søg", dukker søgefeltet op.

Kalaallisut:

Når du trykker på "Kalaallisut", får du vist indholdet på grønlandsk.

Vigtige meddelelser

Når der er vigtige meddelelser til alle, bliver det altid vist på den gule bjælke som vist på billedet:

The screenshot shows the Sullissivik website interface. At the top, there is a yellow notification bar with a red arrow pointing to it. Below the notification bar is a dark blue header with navigation links: "Alle emner", "Selvbetjening", "Log ind", "Digital Post", "Søg", and "Kontakt". The main content area features a search bar with the text "Søg på sullissivik.gl" and "Indtast din søgning her". Below the search bar is a section titled "Selvbetjening" with four service tiles:

- Log ind på 'Min skat' her**: I 'Min skat' kan du rette din selvangivelse, se din restance til det offentlige, se din slutopgørelse, søge tilskud til udenlandsk pension og udfylde dit forskudsskema. [Log ind på 'Min skat' her](#)
- Ansøg om tilskud til efterskoleophold i Danmark**: Skal dit barn på efterskole i år? Så kan I som forældre søge om tilskud til efterskoleophold til jeres børn. [Ansøg her](#)
- Hent din bopælsattest**: En bopælsattest er en attest, du skal bruge til at bevise hvem du er og hvor du bor. [Hent din bopælsattest her](#)
- Ansøg til Erhvervsuddannelse (EUD)**: [Læs mere](#) [Ansøg her](#)

Below the service tiles is a link: [Se alle selvbetjeningsløsninger](#)

The next section is "Populære emner" with four tiles:

- Uddannelse**:
 - Ansøg til den gymnasiale uddannelse (GUX)
 - Uddannelsesstøtte
 - Opkvalificering hos Majoriaq[Læs mere](#)
- Bolig og flytning**:
 - Hent din bopælsattest
 - Flytning
 - Huskeliste til når du skal flytte[Læs mere](#)
- Digital Post**:
 - Ansøg om fritagelse fra tilslutning til Offentlig Digital Post
 - Digital post via e-Boks
 - Sådan bruger du e-Boks[Læs mere](#)
- Familie, børn og ældre**:
 - Daginstitutioner - Indmeldelse, udmeldelse og betaling
 - Ansøg om underholdsbidrag til børn
 - Ansøg om barselsdagpenge[Læs mere](#)

Below the popular topics is a link: [Se alle emner](#)

sullissivik.gl

- Info in English
- Til myndigheder
- Hjælp

Følg os på Facebook

- lovgivning.gl
- peqqik.gl
- suli.gl
- naalakkersuisut.gl

Denne side bruger cookies for at gemme nogle informationer på din computer. [Acceptér](#) eller [læs mere her](#).

Søgefelt på forsiden

Hvis du vil lede efter oplysninger, kan du skrive det ind i søgefeltet:

The screenshot shows the homepage of sullissivik.gl. At the top, there is a navigation bar with the logo 'sullissivik.gl' on the left and utility links (Alle emner, Selvbetjening, Log ind, Digital Post, Søg, Katastralt) on the right. Below the navigation bar, there are two tabs: 'Borger' (selected) and 'Erhverv'. A search bar is prominently displayed in the center, containing the text 'Søg på sullissivik.gl' and 'Indtast din søgning her'. A red box highlights the search bar, and a red arrow points to it from the left. Below the search bar, there are four main service tiles under the heading 'Selvbetjening':

- Log ind på 'Min skat' her**: I 'Min skat' kan du rette din selvangivelse, se din restance til det offentlige, se din slutopgørelse, søge tilskud til udenlandsk pension og udfylde dit forskudsskema. [Log ind på 'Min skat' her](#)
- Ansøg om tilskud til efterskoleophold i Danmark**: Skal dit barn på efterskole i år? Så kan I som forældre søge om tilskud til efterskoleophold til jeres børn. [Ansøg her](#)
- Hent din bopælsattest**: En bopælsattest er en attest, du skal bruge til at bevise hvem du er og hvor du bor. [Hent din bopælsattest her](#)
- Ansøg til Erhvervsuddannelse (EUD)**: [Læs mere](#) [Ansøg her](#)

Below these tiles, there is a link: [Se alle selvbetjeningsløsninger](#)

Next is the 'Populære emner' section with four tiles:

- Uddannelse**: [→ Ansøg til den gymnasiale uddannelse \(GUX\)](#), [→ Uddannelsesstøtte](#), [→ Opkvalificering hos Majoriaq](#). [Læs mere](#)
- Bolig og flytning**: [→ Hent din bopælsattest](#), [→ Flytning](#), [→ Huskeliste til når du skal flytte](#). [Læs mere](#)
- Digital Post**: [→ Ansøg om fritagelse fra tilslutning til Offentlig Digital Post](#), [→ Digital post via e-Boks](#), [→ Sådan bruger du e-Boks](#). [Læs mere](#)
- Familie, børn og ældre**: [→ Daginstitutioner - Indmeldelse, udmeldelse og betaling](#), [→ Ansøg om underholdsbidrag til børn](#), [→ Ansøg om barselsdagpenge](#). [Læs mere](#)

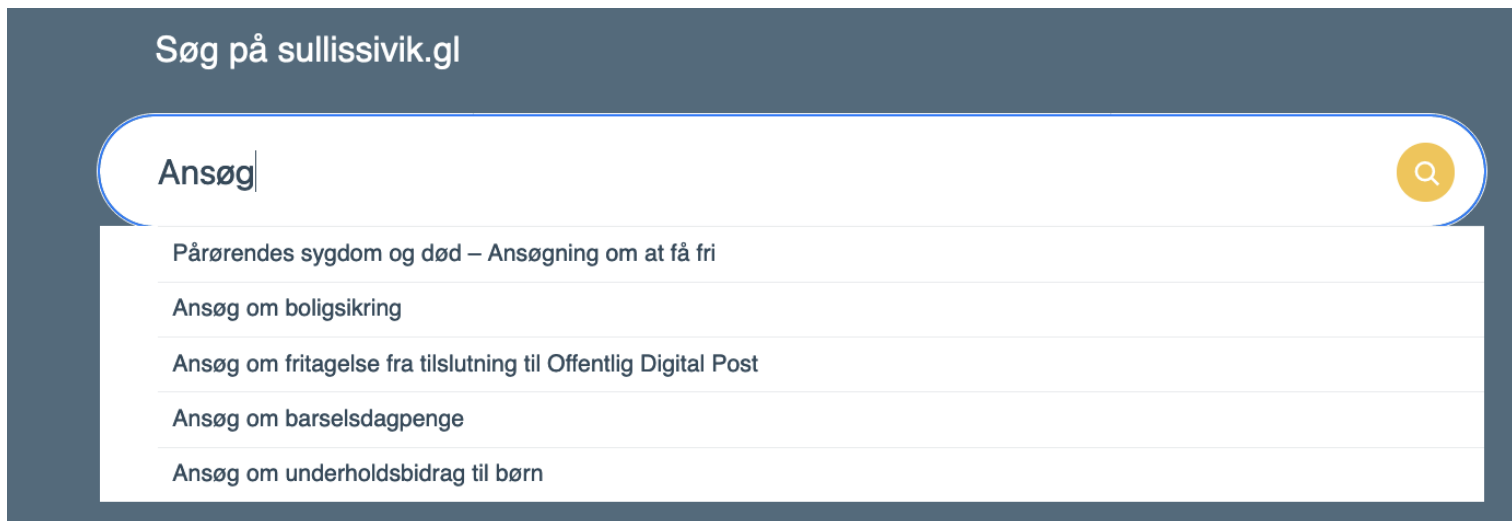
Below this section, there is a link: [Se alle emner](#)

sullissivik.gl

- [Info in English](#)
 - [Til myndigheder](#)
 - [Hjælp](#)
 - [lovgivning.gl](#)
 - [peqqik.gl](#)
 - [sul.gl](#)
 - [naalakkersuisut.gl](#)
- Følg os på Facebook

Søgefelt på forsiden

Mens du indtaster, bliver der foreslået automatiske søgeord der indeholder den bogstavs sammensætning du søger på. For eksempel ordet "Ansøg" som vist på billedet:



Husk:

Du behøver ikke at være på forsiden for at søge efter oplysninger.

Hvor end på sullissivik.gl du er, kan du altid trykke på "Søg", så dukker søgefeltet op:



"Selvbetjening" på forsiden

Selvbetjeningerne på forsiden er sæsonbaseret. Det vil sige, at de selvbetjeningsløsninger der fremgår på forsiden, er dem som er aktuelle lige nu, derfor vil det der vises på forsiden, ændre sig fra måned til måned:

The screenshot shows the homepage of sullissivik.gl. At the top, there is a navigation bar with 'Borger' and 'Erhverv' tabs. Below this is a search bar with the text 'Søg på sullissivik.gl' and a search icon. A red arrow points to a red-bordered box containing the 'Selvbetjening' section. This section features four service cards: 'Log ind på 'Min skat' her', 'Ansøg om tilskud til efterskoleophold i Danmark', 'Hent din bopælsattest', and 'Ansøg til Erhvervsuddannelse (EUD)'. Below these cards is a link 'Se alle selvbetjeningsløsninger'. Underneath the 'Selvbetjening' section is the 'Populære emner' section, which contains four topic cards: 'Uddannelse', 'Bolig og flytning', 'Digital Post', and 'Familie, børn og ældre'. Each card lists related services and has a 'Læs mere' link. At the bottom of the page, there are links for 'Info in English', 'Til myndigheder', 'Hjælp', 'lovgivning.gl', 'peqqik.gl', 'sull.gl', 'naalakkersuisut.gl', and a Facebook link 'Følg os på Facebook'.

sullissivik.gl

- Info in English
- Til myndigheder
- Hjælp

- lovgivning.gl
- peqqik.gl
- sull.gl
- naalakkersuisut.gl

 Følg os på Facebook

”Populære emner” på forsiden

Populære emner på forsiden er sæsonbaseret. Det vil sige, at de emner der fremgår på forsiden, er dem som er aktuelle lige nu, derfor vil det der vises på forsiden, ændre sig fra måned til måned:

sullissivik.gl

Borger Erhverv

Søg på sullissivik.gl

Indtast din søgning her

Selvbetjening

- Log ind på 'Min skat' her**
I 'Min skat' kan du rette din selvangivelse, se din restance til det offentlige, se din slutopgørelse, søge tilskud til udenlandsk pension og udfylde dit forskudsskema.
[Log ind på 'Min skat' her](#)
- Ansøg om tilskud til efterskoleophold i Danmark**
Skal dit barn på efterskole i år? Så kan I som forældre søge om tilskud til efterskoleophold til jeres barn.
[Ansøg her](#)
- Hent din bopælsattest**
En bopælsattest er en attest, du skal bruge til at bevise hvem du er og hvor du bor.
[Hent din bopælsattest her](#)
- Ansøg til Erhvervsuddannelse (EUD)**
[Læs mere](#)
[Ansøg her](#)

[Se alle selvbetjeningsløsninger](#)

Populære emner

- Uddannelse**
 - Ansøg til den gymnasiale uddannelse (GUX)
 - Uddannelsesstøtte
 - Opkvalificering hos Majoriaq[Læs mere](#)
- Bolig og flytning**
 - Hent din bopælsattest
 - Flytning
 - Huskeliste til når du skal flytte[Læs mere](#)
- Digital Post**
 - Ansøg om fritagelse fra tilslutning til Offentlig Digital Post
 - Digital post via e-Boks
 - Sådan bruger du e-Boks[Læs mere](#)
- Familie, børn og ældre**
 - Daginstitutioner - Indmeldelse, udmeldelse og betaling
 - Ansøg om underholdsbidrag til børn
 - Ansøg om barselsdagpenge[Læs mere](#)

[Se alle emner](#)

sullissivik.gl

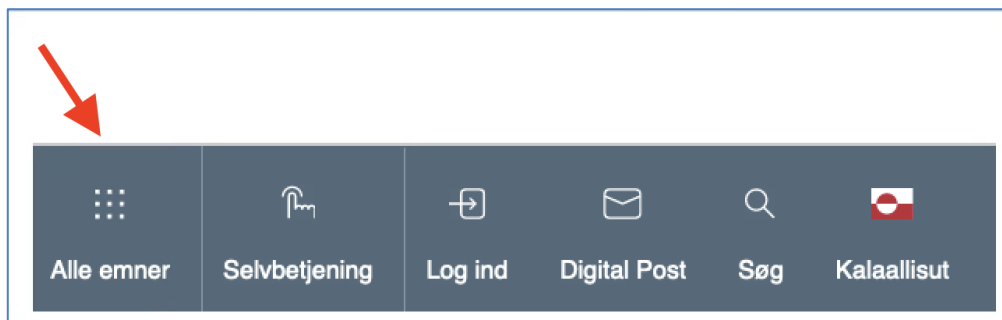
- Info in English
- Til myndigheder
- Hjælp

- lovgivning.gl
- peqqik.gl
- sul.gl
- naalakkersuisut.gl

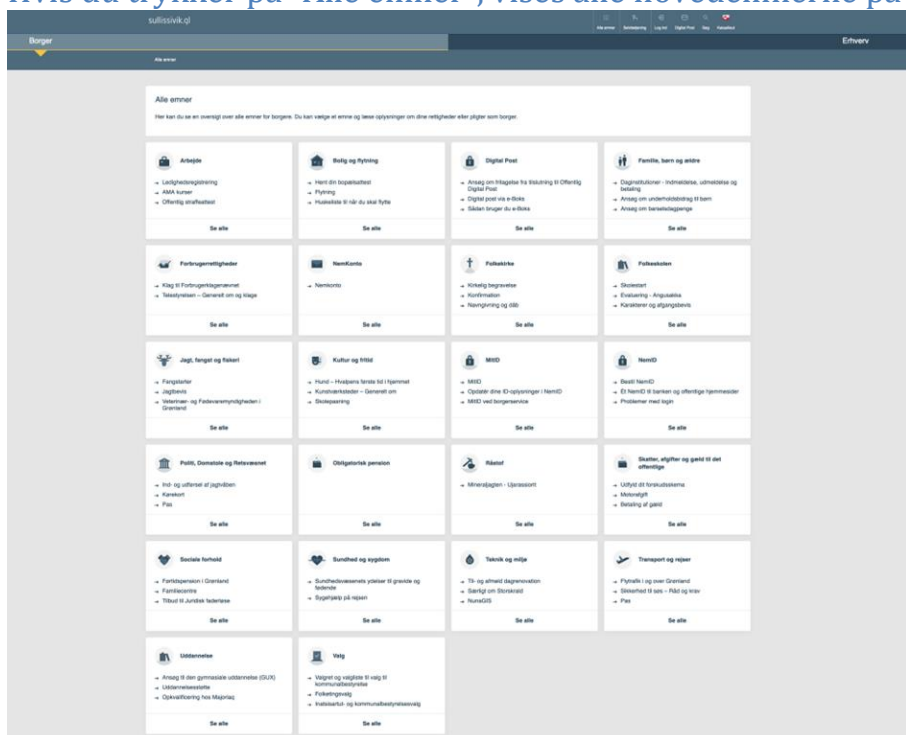
Følg os på Facebook

Denne side bruger cookies for at gemme nogle informationer på din computer. [Acceptér](#) eller [læs mere her](#).

Øverst til højre: Alle emner

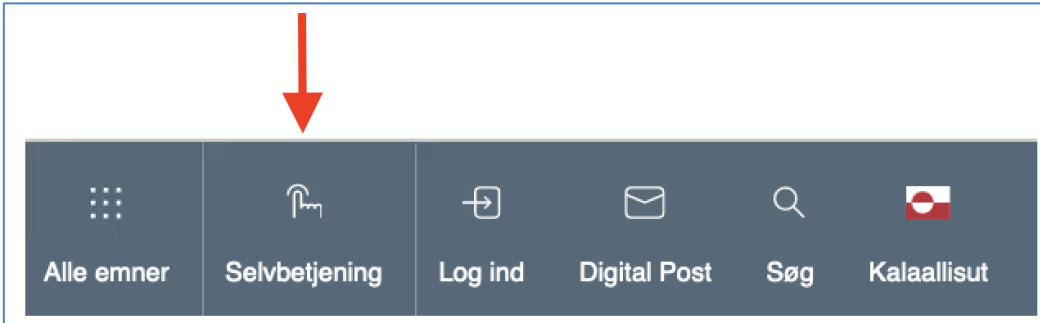


Alle indhold på sullissivik.gl er opdelt i hoved- og underemner.
Hvis du trykker på "Alle emner", vises alle hovedemnerne på sullissivik.gl:



Når du klikker på et af hovedemnerne, vises alle dens underemner herunder.

Øverst til højre: Selvbetjening



Hvis du trykker på "Selvbetjening", vises en oversigt over alle selvbetjeninger på sullissivik.gl:

The screenshot shows the 'Selvbetjening' overview page on sullissivik.gl. The page has a dark header with 'Borger' and 'Efterskriv' tabs. A left sidebar lists various service categories. The main content area is titled 'Selvbetjening' and contains several service cards with descriptions and 'Anæg her' buttons.

Selvbetjening

Her kan du se en oversigt over alle selvbetjeninger for borgere. Du har mulighed for at anvende selvbetjeninger som det offentlige eller til rådgivning.

Bolig og flytning

- Anæg om boligtilbage**
Befordring inden for husleje, der beror på en lejebog.
- Blivstillet til boligtilbage**
Bliv stillet til boligtilbage over almindelig indtægt af IN AS og løn AS. Udfyld og send blanketten til Boligtilbageansvar.
- Flyttemeldelse**
En flyttemeldelse er en blanket, du skal udfylde i forbindelse med at du skal flytte.

Hent din beboelsestest

- Hent din beboelsestest**
En beboelsestest er en attest, du skal bruge til at bevisse hvem du er og hvor du bor.
- Til- og afmeld dagrejsere og natrejsere eller ændrer adresse af efterretninger**
Til- og afmeld dig dagrejsere og natrejsere eller ændrer adresse af efterretninger.
- Til- og afmeld til Nakassortil**
Når du flytter kan du melde din flytning til Nakassortil online, og foretage en afmelding af tidligere på din gamle adresse samtidig med at du tilmelder dig på din nye adresse.

Digital Post

- Anmelding om frtagelse fra Digital Post**
Du kan søge om frtagelse, ved at udfylde en blanket for anmelding om frtagelse.
- Anmelding om frtagelse fra Digital Post - Til personer uden for den kommunale tilstand**
Du kan søge om frtagelse, ved at udfylde en blanket for anmelding om frtagelse.

Familie, børn og ældre

- Anæg om alderspension**
Du kan få alderspension fra den 1. i måneden efter, at du har anæg om alderspension.
- Anæg om barselsdagpenge**
Barselsdagpenge er en økonomisk hjælp, forældre kan få i forbindelse med deres barselsorlov. Hvis du snart skal være forælder og i forvejen har et forbrug af det offentlige, er du omfattet af reglerne om barselsdagpenge.
- Anæg om underholdsbidrag til børn**
Underholdsbidrag til børn (uglød) kaldes forældrebidrag og er en økonomisk støtte, den ene forælder betaler til den anden forælder.

Additional cards for 'Hent din beboelsestest her', 'Til- og afmeld her', 'Til- eller afmeld et, vand og varme', 'Anæg om frtagelse her', and 'Anæg om frtagelse her' are also visible.

2 valgmuligheder under oversigt over alle selvbetjeninger:

Du kan klikke på "Læs mere", hvis du vil vide om betingelser eller arbejdsgang for sagsbehandling, før du begynder selvbetjening:

Ansøg om boligsikring Boligsikring ydes til husstande, der bor i en lejebolig.	Blanket til boligklage Bor du til leje, kan du klage over afgørelser truffet af INI A/S og Iserit A/S. Udfyld og send blanketten til Boligklagenævnet.	Flytteanmeldelse En flytteanmeldelse er en blanket, du skal udfylde i forbindelse med at du skal flytte.
Læs mere	Læs mere	Læs mere
Ansøg her	Klag her	Meld din flytning her
Hent din bopælsattest En bopælsattest er en attest, du skal bruge til at bevise hvem du er og hvor du bor.	Til- og afmeld dagrenovation Til- eller afmeld dig dagrenovation og natrenovation eller ændrer antallet af afhentninger.	Til- og afmeld til Nukissiorfiit Når du flytter kan du melde din flytning til Nukissiorfiit online, og foretage en afmelding af målerne på din gamle adresse samtidig med at du tilmelder dig målerne på din nye adresse.
Læs mere	Læs mere	Læs mere
Hent din bopælsattest her	Til- og afmeld her	Til- eller afmeld el, vand og varme

Du kan klikke f.eks. på "Ansøg her" for at starte en selvbetjening:

Ansøg om boligsikring Boligsikring ydes til husstande, der bor i en lejebolig.	Blanket til boligklage Bor du til leje, kan du klage over afgørelser truffet af INI A/S og Iserit A/S. Udfyld og send blanketten til Boligklagenævnet.	Flytteanmeldelse En flytteanmeldelse er en blanket, du skal udfylde i forbindelse med at du skal flytte.
Læs mere	Læs mere	Læs mere
Ansøg her	Klag her	Meld din flytning her
Hent din bopælsattest En bopælsattest er en attest, du skal bruge til at bevise hvem du er og hvor du bor.	Til- og afmeld dagrenovation Til- eller afmeld dig dagrenovation og natrenovation eller ændrer antallet af afhentninger.	Til- og afmeld til Nukissiorfiit Når du flytter kan du melde din flytning til Nukissiorfiit online, og foretage en afmelding af målerne på din gamle adresse samtidig med at du tilmelder dig målerne på din nye adresse.
Læs mere	Læs mere	Læs mere
Hent din bopælsattest her	Til- og afmeld her	Til- eller afmeld el, vand og varme

Du kan også finde alle selvbetjeningsløsninger og alle emner ved at trykke på disse:

The screenshot shows the website **sullissivik.gl** with a navigation bar at the top. On the left, there is a menu with **Borger** (selected) and **Erhverv**. On the right, there are icons for **Alle emner**, **Selvbetjening**, **Log ind**, **Digital Post**, **Søg**, and **Kalaallisut**.

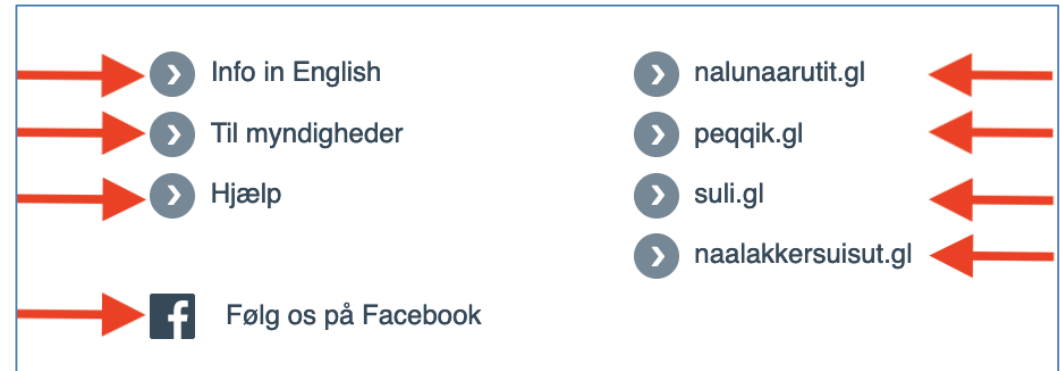
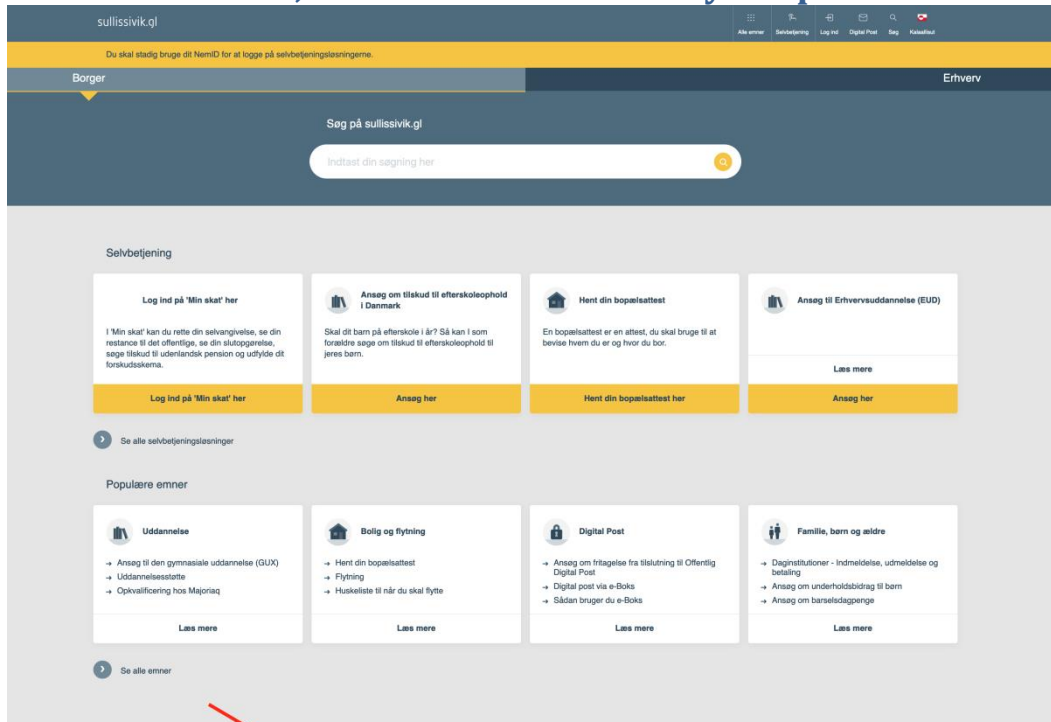
Below the navigation bar is a search bar with the text "Søg på sullissivik.gl" and a placeholder "Indtast din søgning her".

The main content area is divided into two sections:

- Selvbetjening**: This section contains four cards:
 - Log ind på 'Min skat' her**: Includes a description about tax returns and a button "Log ind på 'Min skat' her". A red arrow points to this button.
 - Ansøg om tilskud til efterskoleophold i Danmark**: Includes a description about applying for grants and a button "Ansøg her".
 - Hent din bopælsattest**: Includes a description about applying for a residence certificate and a button "Hent din bopælsattest her".
 - Ansøg til Erhvervsuddannelse (EUD)**: Includes a button "Ansøg her".
- Populære emner**: This section contains four cards:
 - Uddannelse**: Includes a list of links like "Ansøg til den gymnasiale uddannelse (GUX)" and a button "Læs mere". A red arrow points to this button.
 - Bolig og flytning**: Includes a list of links like "Hent din bopælsattest" and a button "Læs mere".
 - Digital Post**: Includes a list of links like "Ansøg om fritagelse fra tilslutning til Offentlig Digital Post" and a button "Læs mere".
 - Familie, børn og ældre**: Includes a list of links like "Daginstitutioner - Indmeldelse, udmeldelse og betaling" and a button "Læs mere".

At the bottom of each section, there are buttons to view all items: "Se alle selvbetjeningsløsninger" (highlighted with a red box) and "Se alle emner" (highlighted with a red box).

Nederst i midten, er der 8 links du kan trykke på:



Oplysninger fra Digitaliseringsstyrelsen

Info in English

Til myndigheder

Hjælp

Følg os på Facebook

Eksterne links til andre hjemmesider

nalunaarutit.gl

peqqik.gl

suli.gl

naalakkersuisut.gl